

# *can-am*®



Gama de ATV y SSV

2024



# LA GAMA CAN-AM 2024



## INNOVACIÓN Y RENDIMIENTO:

La gama Can-Am de este año presenta tecnología de vanguardia, manejo superior y potencia impresionante. Cada modelo está diseñado para ofrecer un rendimiento óptimo y garantizar una experiencia emocionante cada vez.

## CONFORT Y VERSATILIDAD:

Con atención especial al confort del usuario y a la versatilidad, la gama 2024 ofrece ergonomía ajustable, interior espacioso y adaptabilidad multimodo, para cubrir las necesidades de terrenos y estilos de conducción diversos.

## SEGURIDAD Y SOSTENIBILIDAD:

Con la seguridad y la sostenibilidad como prioridad, la gama 2024 integra sistemas de seguridad avanzados y diseños ecológicos. Nuestros vehículos ofrecen protección a los usuarios y, además, minimizan el impacto medioambiental.









## CON EL OUTLANDER PRO 2024, NO HAY POR QUÉ RENUNCIAR A NADA

El nuevo Outlander PRO HD5/HD7 ofrece más prestaciones líder de clase que los demás ATV del mercado: más potencia, más par, más capacidad de remolcado y más espacio de almacenamiento. Si a esto añadimos una suspensión calibrada para usos de servicio, más protección e intervalos de mantenimiento de 3000 km, está claro que el Outlander PRO ofrece la mejor relación calidad-precio.

## LAS PRESTACIONES QUE NECESITAS PARA TRABAJAR CON COMODIDAD

El Outlander PRO HD5/HD7 de 2024 garantiza accesibilidad a cualquier ubicación de trabajo gracias a una distancia al suelo ampliada. Sus nuevos asientos ergonómicos son perfectos para esos turnos de 12 horas. Además, el gran volumen de almacenamiento y los incontables accesorios te permiten llevar todas las herramientas.



## INCANSABLE

El nuevo Outlander PRO está hecho para dejar cualquier tarea bien hecha. El motor Rotax le da la potencia para trabajar más duro. El nuevo embrague pDrive ofrece mejor rendimiento y requiere menos mantenimiento que otras marcas. El chasis de aleación, completamente nuevo, es un componente para campeones de rally, hecho de un material similar al utilizado en el Maverick.







El Outlander PRO HD5/HD7 puede ser tu mejor compañero de trabajo. Sus motores Rotax están probados en situaciones reales y, además, presenta la mejor capacidad de remolcado de su clase y una suspensión calibrada para usos de servicio que mejora el manejo durante el transporte de cargas pesadas. Su parachoques para uso de servicio, sus neumáticos de 6 capas y un limitador de velocidad te permiten trabajar con más seguridad.

# EL NUEVO OUTLANDER PRO



## PRESTACIONES LÍDERES DE CLASE:

POTENCIA - HASTA 50 CV  
DISTANCIA AL SUELO - HASTA 33 CM  
CAPACIDAD DE REMOLCADO - HASTA 830 KG  
RECORRIDO DE LA SUSPENSIÓN - HASTA 26 CM





# EL NUEVO OUTLANDER 500/700



## LISTO PARA CUALQUIER TAREA

El nuevo Outlander 500/700 te ofrece el ATV mejor construido, con mejor rendimiento y de mayor durabilidad hasta la fecha. Es el nuevo líder de la vida off-road.



# EL REY DE LA COMODIDAD

Las prestaciones que necesitas para conducir con estilo

El Outlander 500/700 viene con nuevos asientos ergonómicos, para que puedas conducir cómodamente todo el tiempo que quieras. Gracias a la distancia al suelo ampliada, no habrá obstáculo que se resista. Además, el gran volumen de almacenamiento y los incontables accesorios te permiten llevar todo lo que necesites para la aventura.



# UN VEHÍCULO PARA SIEMPRE

Hecho para proporcionarte años de servicio sin problemas

El Outlander 500/700 está hecho para durar, y durar, y durar... Alardea de un motor Rotax 500/700 probado en combate. El nuevo embrague pDrive aumenta el rendimiento del motor y necesita menos mantenimiento. El nuevo chasis cuenta con arquitectura tubular y una aleación similar a la del modelo rally de Maverick.





# SERIE OUTLANDER

CONQUISTA EL ENTORNO RURAL



## OUTLANDER PRO HD5 ●

- 40 CV (30 kW)
- Neumáticos de 6 capas y 26 in (66 cm)
- Distancia al suelo ampliada (33 cm)
- Parachoques delantero premium, parachoques trasero y protector de chasis integral



## OUTLANDER PRO HD5 T ●

Categoría T con homologación CE  
Hasta 60 km/h

- 40 CV (30 kW)
- Neumáticos de 6 capas y 26 in (66 cm)
- Distancia al suelo ampliada (33 cm)
- Parachoques delantero premium, parachoques trasero y protector de chasis integral



## OUTLANDER PRO XU HD5 ●

- 40 CV (30 kW)
- Neumáticos XPS Trail King de 6 capas y 26 in (66 cm)
- Sistema dinámico de dirección asistida (DPS™) de triple modo
- Distancia al suelo ampliada (33 cm)
- Parachoques delantero premium, parachoques trasero y protector de chasis integral



## OUTLANDER PRO XU HD5 T ●

Categoría T con homologación CE  
Hasta 60 km/h

- 40 CV (30 kW)
- Neumáticos XPS Trail King de 6 capas y 26 in (66 cm)
- Sistema dinámico de dirección asistida (DPS™) de triple modo
- Distancia al suelo ampliada (33 cm)
- Parachoques delantero premium, parachoques trasero y protector de chasis integral





### OUTLANDER PRO XU HD7 ●

- 50 CV (37 kW)
- Neumáticos XPS Trail King de 6 capas y 26 in (66 cm)
- Sistema dinámico de dirección asistida (DPS™) de triple modo
- Distancia al suelo ampliada (33 cm)
- Parachoques delantero premium, parachoques trasero y protector de chasis integral



### OUTLANDER PRO XU HD7 T ABS ●

- Categoría T con homologación CE**
- Hasta 60 km/h**
- También disponible con la versión de más de 60 km/h**
- Sistema dinámico de dirección asistida (DPS™) de triple modo
- Distancia al suelo ampliada (33 cm)
- Parachoques delantero premium, parachoques trasero y protector de chasis integral
- 50 CV (37 kW)
- Neumáticos XPS Trail King de 6 capas y 26 in (66 cm)



### OUTLANDER DPS 500 T ABS ●

- Categoría T con homologación CE**
- Más de 60 km/h**
- 40 CV (30 kW)
- Sistema dinámico de dirección asistida (DPS™) de triple modo
- Protector de chasis integral
- Llantas de aluminio de fundición de 12 in (30,5 cm)



### OUTLANDER MAX DPS 500 ●

- 40 CV (30 kW)
- Sistema dinámico de dirección asistida (DPS™) de triple modo
- Protector de chasis integral
- Llantas de aluminio de fundición de 12 in (30,5 cm)



### OUTLANDER MAX DPS 500 T ABS ●

- Categoría T con homologación CE**
- Más de 60 km/h**
- 40 CV (30 kW)
- Sistema dinámico de dirección asistida (DPS™) de triple modo
- Protector de chasis integral
- Llantas de aluminio de fundición de 12 in (30,5 cm)



### OUTLANDER DPS 700 ●

- 50 CV (37 kW)
- Sistema dinámico de dirección asistida (DPS™) de triple modo
- Piel de asiento reforzada
- Distancia al suelo ampliada (30,5 cm)





### OUTLANDER DPS 700 T ABS ●

Categoría T con homologación CE  
Más de 60 km/h

- 50 CV (37 kW)
- Sistema dinámico de dirección asistida (DPS™) de triple modo
- Protector de chasis integral
- Llantas de aluminio de fundición de 12 in (30,5 cm)



### OUTLANDER MAX XT 700 ●

- 50 CV (37 kW)
- Sistema dinámico de dirección asistida (DPS™) de triple modo
- Protector de chasis integral
- Parachoques delantero y trasero
- Llantas de aluminio de fundición de 14 in (35,6 cm)



### OUTLANDER MAX XT 700 T ABS ●

Categoría T con homologación CE  
Más de 60 km/h

- 50 CV (37 kW)
- Sistema dinámico de dirección asistida (DPS™) de triple modo
- Protector de chasis integral
- Parachoques delantero y trasero
- Llantas de aluminio de fundición de 14 in (35,6 cm)



### OUTLANDER MAX PRO XU HD7 T ●

Categoría T con homologación CE  
Hasta 60 km/h

- 50 CV (37 kW)
- Sistema dinámico de dirección asistida (DPS™) de triple modo
- Protector de chasis integral
- Parachoques delantero y trasero



### OUTLANDER MAX DPS 700 ●

- 50 CV (37 kW)
- Sistema dinámico de dirección asistida (DPS™) de triple modo
- Protector de chasis integral
- Llantas de aluminio de fundición de 12 in (30,5 cm)



### OUTLANDER MAX DPS 700 T ABS ●

Categoría T con homologación CE  
Más de 60 km/h

- 50 CV (37 kW)
- Sistema dinámico de dirección asistida (DPS™) de triple modo
- Protector de chasis integral
- Llantas de aluminio de fundición de 12 in (30,5 cm)





### OUTLANDER MAX XT-P 650 / 1000 T ABS ●●

Categoría T con homologación CE  
Más de 60 km/h

650 T: 59 CV (44 kW)  
1000 T: 80 CV (60 kW)

- Neumáticos radiales ITP† Terracross de 26 in (66 cm)
- Sistema dinámico de dirección asistida (DPS™) de triple modo
- Amortiguadores FOX† 1.5 PODIUM QS3†
- Cabrestante de 1588 kg de capacidad



### OUTLANDER DPS 1000 T ABS ●●

Categoría T con homologación CE  
Más de 60 km/h

- 80 CV (60 kW)
- Neumáticos ITP† Terracross de 26 in (66 cm), llantas de aluminio de fundición de 14 in (35,6 cm)

- Sistema dinámico de dirección asistida (DPS™) de triple modo
- Parachoques delantero de alta resistencia
- Guardabarros
- Sistema de frenos antibloqueo (ABS)



### OUTLANDER DPS 1000R ●●

- 91 CV (68 kW)
- Neumáticos ITP† Terracross de 26 in (66 cm), llantas de aluminio de fundición de 14 in (35,6 cm)
- Sistema dinámico de dirección asistida (DPS™) de triple modo

- Parachoques delantero de alta resistencia
- Guardabarros



### OUTLANDER MAX DPS 1000R ●●

- 91 CV (68 kW)
- Parachoques delantero de alta resistencia
- Sistema dinámico de dirección asistida (DPS™) de triple modo

- Guardabarros
- Neumáticos ITP† Terracross de 26 in (66 cm), llantas de aluminio de fundición de 14 in (35,6 cm)



### OUTLANDER MAX DPS 1000 T ABS ●●

Categoría T con homologación CE  
Más de 60 km/h

- 80 CV (60 kW)
- Parachoques delantero de alta resistencia
- Sistema dinámico de dirección asistida (DPS™) de triple modo

- Guardabarros
- Neumáticos ITP† Terracross de 26 in (66 cm), llantas de aluminio de fundición de 14 in (35,6 cm)
- Sistema de frenos antibloqueo (ABS)



### OUTLANDER MAX XT-P 1000R ●●

- 91 CV (68 kW)
- Neumáticos radiales ITP† Terracross de 26 in (66 cm)
- Sistema dinámico de dirección asistida (DPS™) de triple modo
- Amortiguadores FOX† 1.5 PODIUM QS3†
- Cabrestante de 1588 kg de capacidad
- Visco-4Lok





### OUTLANDER MAX LIMITED 1000R ●

- 91 CV (68 kW)
- Neumáticos Maxxis† Bighorn 2.0 de 27 in (69 cm)
- Sistema dinámico de dirección asistida (DPS™) de triple modo
- Amortiguadores FOX† 1.5 PODIUM QS3†
- Cabrestante de 1588 kg de capacidad
- Visco-4Lok



### OUTLANDER MAX XU+ 1000 T ●

- Categoría T con homologación CE Hasta 60 km/h**
- 80 CV (60 kW)
  - Cabrestante de 1588 kg de capacidad
  - Sistema dinámico de dirección asistida (DPS™) de triple modo
  - Neumáticos Carlisle† ACT HD de 6 capas y 26 in (66 cm)
  - CVT (transmisión variable continua) con marcha L extracorta
  - Llantas de aluminio de fundición de 12 in (30,5 cm)
  - Puños calefactables y guardabarros
  - Visco-4Lok



### OUTLANDER X XC 1000 T ABS ●

**Categoría T con homologación CE Más de 60 km/h**

- 80 CV (60 kW)
- Neumáticos radiales ITP† Terracross de 26 in (66 cm)
- Control de tracción y freno con 4WD Lock
- Amortiguadores FOX† 1.5 PODIUM RC2†



### OUTLANDER X XC 1000R ●

- 91 CV (68 kW)
- Neumáticos radiales ITP† Terracross de 26 in (66 cm)
- Visco-4Lok
- Amortiguadores FOX† 1.5 PODIUM RC2†
- Parachoques delantero de aluminio con pre-runner y soporte superior



### OUTLANDER X MR 700 ●

- 50 CV (37 kW)
- Neumáticos XPS Swamp King de 28 in (71 cm)
- Sistema dinámico de dirección asistida (DPS™) de triple modo
- Diferencial delantero Visco-4Lok



### OUTLANDER X MR 1000R ●

- 91 CV (68 kW)
- Parachoques reforzados delantero y trasero
- Cabrestante de 1.588 kg de capacidad
- Neumáticos ITP Cryptid de 30 in. (76 cm) sobre llantas de aluminio de fundición de 14 in (35,6 cm)
- Visco-4Lok





### OUTLANDER 6X6 XU+ 450/650/1000 T ●●

Categoría T con homologación CE  
Hasta 60 km/h

450 T: 38 CV (28 kW)  
650 T: 59 CV (44 kW)  
1000 T: 80 CV (60 kW)

- Sistema dinámico de dirección asistida (DPS™) de triple modo
- Cabrestante de 1588 kg de capacidad
- Puños calefactables
- Parachoques delantero de alta resistencia
- CVT (transmisión variable continua) con marcha L extracorta



### OUTLANDER MAX 6X6 XU+ 650 T/1000 ●●

Categoría T con homologación CE  
Hasta 60 km/h

650 T: 59 CV (44 kW)  
1000 T: 80 CV (60 kW)

- Sistema dinámico de dirección asistida (DPS™) de triple modo
- Cabrestante de 1588 kg de capacidad
- Puños calefactables
- CVT (transmisión variable continua) con marcha L extracorta



# SERIE JUVENIL Y RENEGADE

LIBERTAD PARA EXPLORAR



## RENEGADE 110 EFI ●

- CVT completamente automática
- Suspensión delantera independiente basada en trapecios
- Arranque eléctrico
- Limitador de aceleración integrado



## RENEGADE X XC 110 EFI ●

- CVT completamente automática
- Suspensión delantera de doble trapecio con amortiguadores de gas a alta presión (HPG) con depósito externo "piggyback"
- Arranque eléctrico
- Limitador de aceleración integrado
- Cubremanos deportivos
- Gráficos de pack X xc



## DS 250 ●

- CVT completamente automática
- Suspensión delantera de doble trapecio
- Amortiguadores delanteros y traseros con precarga ajustable
- Faros con luz trasera y luz de freno

# SERIE TRAXTER

SERVICIO IMPARABLE







### RENEGADE 650 T ABS ●

Categoría T con homologación CE  
Más de 60 km/h

- 59 CV (44 kW)
- Neumáticos ITP Holeshott<sup>†</sup> ATR de 25 in (63,5 cm)
- Sistema dinámico de dirección asistida (DPS™) de triple modo
- Parachoques delantero
- 26,7 cm de distancia al suelo



### RENEGADE X XC 650/1000 T ABS ●

Categoría T con homologación CE  
Más de 60 km/h

650 T: 59 CV (44 kW)  
1000 T: 80 CV (60 kW)

- Amortiguadores FOX<sup>†</sup> 1.5 PODIUM RC2<sup>†</sup>
- Neumáticos ITP Holeshott<sup>†</sup> ATR de 25 in. (63,5 cm)
- Sistema dinámico de dirección asistida (DPS™) de triple modo
- 26,7 cm de distancia al suelo



### RENEGADE X XC 1000R ●

- 91 CV (68 kW)
- Amortiguadores FOX<sup>†</sup> 1.5 PODIUM RC2<sup>†</sup>
- Neumáticos ITP Holeshott<sup>†</sup> ATR de 25 in (63,5 cm)
- Parachoques delantero
- 26,7 cm de distancia al suelo



### RENEGADE X MR 1000R ●

- 91 CV (68 kW)
- Amortiguadores FOX<sup>†</sup> 1.5 PODIUM QS3<sup>†</sup>
- Neumáticos ITP Cryptid<sup>†</sup> de 30 in (76 cm)
- Cabrestante de 1.588 kg de capacidad
- Visco-4Lok disponible, 31,8 cm de distancia al suelo



### TRAXTER HD7/HD9 T ●

Categoría T con homologación CE  
Hasta 60 km/h

HD7 T: 52 CV (39 kW)  
HD9 T: 65 CV (48 kW)

- 28 cm de distancia al suelo
- Neumáticos Maxxis<sup>†</sup> Coronado de 27 in (69 cm)
- Asiento VERSA-PRO tipo banco
- Pantalla digital de 7,6 in (19 cm)



### TRAXTER XU HD7/HD9/HD10 T ●●●

Categoría T con homologación CE

HD7 T: 52 CV (39 kW)  
Hasta 60 km/h  
HD9 T: 65 CV (48 kW)  
Más de 60 km/h  
HD10 T: 82 CV (61 kW)  
Más de 60 km/h

- Neumáticos Maxxis<sup>†</sup> Coronado de 27 in (69 cm)
- Cabrestante de 2.041 kg de capacidad
- Sistema dinámico de dirección asistida (DPS™)
- HD7: 28 cm de distancia al suelo
- HD9/HD10: 33 cm de distancia al suelo
- HD9 y HD10: Sistema de frenos antibloqueo (ABS)





### TRAXTER PRO XU HD10 T ABS ● ●

**Categoría T con homologación CE**  
**Más de 60 km/h**

- 82 CV (61 kW)
- 32 cm de distancia al suelo
- Neumáticos Maxxis† Coronado de 27 in (69 cm)

- Capacidad de remolcado de 1.136 kg
- Sistema dinámico de dirección asistida (DPS™)
- Sistema de frenos antibloqueo (ABS)
- Cabrestante de 2.041 kg de capacidad



### TRAXTER MAX XU HD10 T ABS ● ●

**Categoría T con homologación CE**  
**Más de 60 km/h**

- 82 CV (61 kW)
- 31,8 cm de distancia al suelo
- Neumáticos Maxxis† Coronado de 27 in (69 cm)

- Asiento VERSA-PRO tipo banco con piel de asiento reforzada
- Sistema dinámico de dirección asistida (DPS™)
- Sistema de frenos antibloqueo (ABS)
- Cabrestante de 2.041 kg de capacidad



### TRAXTER DPS HD9 ●

- 65 CV (48 kW)
- 28 cm de distancia al suelo
- Neumáticos XPS Trail Force de 27 in (69 cm)
- Asiento VERSA-PRO tipo banco
- Sistema dinámico de dirección asistida (DPS™)



### TRAXTER XT HD10 ● ●

- 82 CV (61 kW)
- 33 cm de distancia al suelo
- Neumáticos XPS Trail King de 27 in (69 cm)
- Asiento reforzado VERSA-PRO tipo banco, piel de asiento XT reforzada y asiento de conductor ajustable
- Sistema dinámico de dirección asistida (DPS™)
- Cabrestante de 2.041 kg de capacidad







### TRAXTER PRO DPS HD10 ●

- 82 CV (61 kW)
- 33 cm de distancia al suelo
- Neumáticos XPS Trail King de 27 in (69 cm)
- Asiento VERSA-PRO tipo banco
- 316,5 litros de almacenamiento inferior
- Parachoques delantero de acero integrado



### TRAXTER MAX DPS HD9 ●

- 65 CV (48 kW)
- 28 cm de distancia al suelo
- Neumáticos XPS Trail Force de 27 in (69 cm)
- Asiento VERSA-PRO tipo banco
- Sistema dinámico de dirección asistida (DPS™)



### TRAXTER 6X6 DPS HD10 ●

- 82 CV (61 kW)
- 33 cm de distancia al suelo
- Neumáticos XPS Trail King de 27 in (69 cm)
- Asiento VERSA-PRO tipo banco
- Sistema dinámico de dirección asistida (DPS™)



### TRAXTER X MR HD10 ●

- 82 CV (61 kW)
- 38,1 cm de distancia al suelo
- Neumáticos XPS Swamp Force de 30 in (76 cm)
- Asiento reforzado VERSA-PRO tipo banco, piel de asiento reforzada con detalles de pack X y asiento de conductor ajustable
- Tecnología exclusiva Smart-Lok™
- Cabrestante de 2.041 kg de capacidad







Ya puedes disfrutar de rendimiento off-road sin igual. Conquista cualquier terreno sin compromisos en potencia, confort, conectividad o estilo. Sal, márchate y disfruta de la conducción al mando del SSV Can-Am más potente.

# MAVERICK R - EL SSV MÁS POTENTE



## OPERACIÓN SUAVE

**Combinación de alta potencia y suspensión fantástica**

La conducción off-road no ha sido nunca tan suave... ni tan divertida.

Maverick R, el mejor vehículo entre todos los mejores por su aceleración, amortiguadores y diseño de primera. ¡Sal a jugar!





## NUEVOS MODELOS 2024



### MAVERICK R X RS 999T DCT ●

- Motor turbo de tres cilindros y 240 CV (179 kW)
- Rotax con transmisión de doble embrague y 7 velocidades de alcance corto y largo
- FOX 2.5 de gas a alta presión (HPG) con depósito "piggyback" (delante) y 3.0 con derivación y hasta 64,8 cm de recorrido de la suspensión trasera
- Neumáticos XPS Track Force de 32 in (81 cm)
- Pantalla digital de 4,5 in (11,4 cm) con teclado y pantalla táctil de 10,25 in (26 cm)

## NUEVOS MODELOS 2024



### MAVERICK R X RS 999T DCT SAS ●

- Motor turbo de tres cilindros y 240 CV (179 kW)
- Rotax con transmisión de doble embrague y 7 velocidades de alcance corto y largo
- FOX PODIUM 2.5 (delante) y 3.0 (detrás) con depósito externo "piggyback" con derivación y Smart-Shox con tecnología Gen 3 Live Valve y hasta 66 cm de recorrido de la suspensión
- Neumáticos XPS Track Force de 32 in (81 cm)
- Pantalla digital de 4,5 in (11,4 cm) con teclado y pantalla táctil de 10,25 in (26 cm)

# DE LA HISTORIA

## LLAMA LA ATENCIÓN AÚN MÁS RÁPIDO

¿Quién iba a decir que demostrar agallas podría hacerse con tanta elegancia?

Al mismo tiempo ágil y espacioso. Al mismo tiempo elegante y resistente. Maverick R se ha diseñado para ser el vehículo off-road más atractivo y de mejor rendimiento de la historia. ¡Y lo demuestra!



## TECNOLOGÍA DE ALTA EFICACIA

### Navegación y conectividad excelentes

La pantalla de alto rendimiento, la aplicación de navegación y el sistema de información y entretenimiento proporcionan una experiencia como ninguna otra, todo ello con tan solo tocar un botón o con el sonido de tu voz. Disfruta de conexión ininterrumpida y amplía horizontes.





### MAVERICK DS TURBO RR ●

- 200 CV (149 kW)
- 162,5 cm de ancho
- Recorrido de la suspensión de 50,8 cm
- Neumáticos Maxxis Carnivore† de 30 in (76 cm) y llantas de aluminio de fundición de 14 in (35,6 cm)



### MAVERICK X RS TURBO RR ●

- 200 CV (149 kW)
- 183 cm de ancho
- Recorrido de la suspensión hasta 61 cm
- Smart-Lok con modo 4WD TRAIL ACTIV para pista
- Neumáticos Maxxis Carnivore† de 32 in (81 cm), llantas BeadLock de aluminio de fundición de 14 in (35,6 cm)



### MAVERICK X RS TURBO RR SAS ●

- 200 CV (149 kW)
- 183 cm de ancho
- Recorrido de la suspensión hasta 61 cm
- Tecnología Smart-Shox
- Smart-Lok con modo 4WD TRAIL ACTIV para pista
- Neumáticos Maxxis Carnivore† de 32 in (81 cm), llantas BeadLock de aluminio de fundición de 14 in (35,6 cm)



### MAVERICK X RC TURBO RR ●

- 200 CV (149 kW)
- 183 cm de ancho
- Recorrido de la suspensión hasta 61 cm
- Smart-Lok con modo 4WD ROCK para conducción en entornos rocosos
- Neumáticos Maxxis† Liberty 2.0 de 32 in (81 cm) y llantas BeadLock de aluminio de fundición de 15 in (38 cm)



# SERIE MAVERICK

PARA EL PIONERO DE NACIMIENTO



## MAVERICK MAX X RS TURBO RR SAS ●

- 200 CV (149 kW)
- 183 cm de ancho
- Recorrido de la suspensión de 55,9 cm
- Tecnología Smart-Shox
- Smart-Lok con modo 4WD TRAIL ACTIV para pista
- Neumáticos Maxxis Carnivore† de 32 in (81 cm), llantas BeadLock de aluminio de fundición de 14 pulg. (35,6 cm)



## MAVERICK TRAIL 700 T ●

Categoría T con homologación CE  
Hasta 60 km/h

- 52 CV (39 kW)
- Recorrido de la suspensión hasta 26,7 cm
- Llantas de acero de 12 in (30,5 cm)
- Parachoques delantero de acero integrado
- Protector de chasis integral



## MAVERICK TRAIL DPS 700/1000 T ABS ●

Categoría T con homologación CE  
Más de 60 km/h

- 700: 52 CV (39 kW)  
1000: 75 CV (56 kW)
- Recorrido de la suspensión hasta 26,7 cm
  - Llantas de aluminio de fundición de 12 in (30,5 cm)
  - Sistema dinámico de dirección asistida (DPS™)
  - Sistema dinámico de control de tracción y freno



## MAVERICK SPORT DPS 1000R T ABS ●

Categoría T con homologación CE  
Más de 60 km/h

- 95 CV (71 kW)
- Recorrido de la suspensión hasta 30,5 cm
- Neumáticos Maxxis† Liberty de 28 in (71 cm)
- Amortiguadores SHOWA 2.0
- Sistema dinámico de control de tracción y freno



## MAVERICK SPORT MAX DPS 1000R T ABS ●

Categoría T con homologación CE  
Más de 60 km/h

- 95 CV (71 kW)
- Recorrido de la suspensión hasta 30,5 cm
- Neumáticos Maxxis† Liberty de 28 in (71 cm)
- Amortiguadores SHOWA 2.0
- Sistema dinámico de control de tracción y freno



# ACCESORIOS CAN-AM

Los accesorios Can-Am Off-Road llevan tu vehículo a otro nivel. Diseñados por Can-Am para Can-Am, son accesorios innovadores y de calidad que funcionan, se instalan y lucen a la perfección.





# NUEVAS FORMAS DE CONDUCIR A TU MANERA

Considera cualquier destino a tu alcance al equipar los modelos Can-Am Outlander 500/700 y PRO 2024 con accesorios nuevos y anteriores. Con artículos LinQ esenciales, otros que amplían la capacidad de carga y opciones que incrementan el confort, puedes personalizar este ATV según tu estilo de conducción y necesidades.

Puedes ver todos nuestros accesorios en [CANAMOFFROAD.COM](https://CANAMOFFROAD.COM)

## LOS ACCESORIOS

(para Outlander PRO y Outlander 500/700)

### 1 MALETA LINQ (139 LITROS)

Disfruta de la aventura perfecta con la maleta LinQ (139 litros).

### 2 PARABRISAS ADVENTURE ALTO - CON RECUBRIMIENTO PROTECTOR

¿Y si tuvieras un accesorio que ofrece claridad óptica y protección sin igual?

### 3 DEFLECTORES LATERALES ADVENTURE

Nuestros deflectores laterales Adventure te protegen del viento y los elementos.

### 4 EXTENSIÓN DE CONSOLA

Usa el ecosistema de extensión de consola para montar un parabrisas y deflectores laterales o instalar tu smartphone de forma segura.

### 5 DEPÓSITO DE COMBUSTIBLE APILABLE LINQ (14 LITROS)

Prolonga tus salidas y amplía la diversión durante la aventura con el depósito de combustible apilable LinQ (14 litros).

### 6 KIT DE HERRAMIENTAS LINQ


Este kit de herramientas LinQ básico incluye lo necesario para personalizar tu vehículo.

### 7 LUCES LED PARA CONDUCCIÓN DE 9 CM (2 X 14 W)

Conduce con toda confianza al iluminar el camino con las luces LED para conducción de 9 cm (2 x 14 W).

### 8 SOPORTE DE MOTOSIERRA LINQ

Ahorra espacio en el portaequipajes al instalar la motosierra en el soporte y lleva contigo todo lo que necesitas para afrontar cualquier tarea.





## LOS ACCESORIOS

(para Traxter)

- ① **CABINA RÍGIDA TRANSPARENTE**  
Las cabinas Can-Am originales ofrecen a conductor y pasajero la mejor protección contra el frío y los elementos.
- ② **SISTEMA DE AMPLIACIÓN DE PAREDES DE PLATAFORMA**  
Amplía la capacidad de carga con el sistema modular de ampliación de paredes de plataforma.
- ③ **PARACHOQUES DELANTERO**  
Maximiza la protección para tu vehículo con un parachoques delantero de 3,8 cm y alta resistencia.
- ④ **CABRESTANTE CAN-AM HD 4500**  
Sal de apuros en un momento con un cabrestante Can-Am HD 4500.
- ⑤ **KIT DE PALA DE TRABAJO CAN-AM PROMOUNT FLEX2 CON HOJA DE 183 CM**  
Herramienta duradera y versátil para uso todo el año.
- ⑥ **BARRA DE ILUMINACIÓN LED DOBLE (90 W)**  
Conduce con toda confianza al iluminar el camino con la barra de iluminación LED de 38 cm (90 W).

*La instalación de algunos accesorios mostrados puede afectar al cumplimiento normativo de algunos vehículos. Consulta a tu concesionario.*

# PREPÁRATE A SILBAR MIENTRAS TRABAJAS

Elige entre una gama de accesorios que hacen más fácil el trabajo duro. Instala una pala de trabajo para despejar el camino. O un cabrestante para salir de cualquier apuro. Adapta el vehículo al instante a cualquier tarea que surja.



Examina todos nuestros accesorios en [CANAMOFFROAD.COM](https://www.canamoffroad.com)





# UN NUEVO ESTÁNDAR EN ACCESORIOS INTELIGENTES

Aquí tienes un pack de accesorios que no te fallarán. Ilumina tu camino en cualquier situación off-road. Mantén tu atención en la conducción y cuenta siempre con todo lo necesario gracias a esta selección de accesorios Smart incapaces de defraudar.



## LOS ACCESORIOS

(para Maverick R)

- ① LUZ LED INTEGRADA SMART PARA TECHO**  
 Monta esta luz bajo el techo para obtener una apariencia exclusiva. ¡Además, es compatible con parabrisas!
- ② LUZ LED INTEGRADA SMART PARA CAPO**  
 ¿Y si tuvieras un accesorio que ofrece claridad óptica y protección sin igual?
- ③ LUCES LED INTEGRADAS SMART PARA RETROVISORES LATERALES**  
 Iluminación superior en curvas y espacios limitados. Amplían la anchura del haz de luz e iluminan las ruedas para mejorar la visibilidad.
- ④ MALETA LINQ (96 LITROS)**  
 Maleta resistente al clima con fabricación de polipropileno inyectado reforzado con fibra de vidrio resistente a los impactos. Capacidad de almacenamiento máxima de 96 litros.
- ⑤ CAJAS DE CARGA LINQ LATERALES (13,5 LITROS)**  
 Cajas resistentes al clima con fabricación de polipropileno inyectado reforzado con fibra de vidrio resistente a los impactos.
- ⑥ RETROVISORES LATERALES DE ALUMINIO**  
 Retrovisores laterales que te ofrecen visibilidad total para tus aventuras.

Puedes ver todos nuestros accesorios en [CANAMOFFROAD.COM](https://canamoffroad.com)





# QUE NO TE PARE LA NIEVE

Amplía las posibilidades con tu vehículo en condiciones de nieve. Aprovecha al máximo tu vehículo Can-Am este invierno con nuestros accesorios para todo el año. ¡Disfruta de la nieve este invierno y no dejes que nada te detenga!

COBERTURA DE CABINA CAN-AM

## CONFORT Y SEGURIDAD

Las cabinas originales Can-Am proporcionan protección óptima contra el frío y los elementos tanto al conductor como al pasajero, y presentan los accesorios de primera calidad más completos de nuestra gama de productos.



PALAS CAN-AM PROMOUNT

## TE SIMPLIFICAN LA VIDA

La nueva gama ProMount se creó tanto para operadores profesionales como para aficionados que desean mejorar su kit de herramientas. Con un diseño dedicado a la eficacia, Can-Am reimaginó la pala por completo, del bastidor a la hoja.







Explora todos los accesorios en [CANAMOFFROAD.COM](https://CANAMOFFROAD.COM)



SISTEMAS DE ORUGA VERSÁTILES

## HAZLO A TU MANERA

Haz frente a cualquier terreno, clima y temporada con los kits de oruga Apache 360 LT y 360, una mejora que lleva la experiencia Can-Am a un nivel superior. Diseñados para ofrecer tracción superior y transportar cargas pesadas en terreno blando, ambos kits de oruga 360 y 360 LT se pueden instalar en ATV y SSV, y utilizarse todo el año para explorar y completar las tareas más arduas.

*La instalación de algunos accesorios mostrados puede afectar al cumplimiento normativo de algunos vehículos. Consulta a tu concesionario.*





# PRESTACIONES CAN-AM EXCLUSIVAS

## DPS

El sistema dinámico de dirección asistida (DPS) mejora el control de la dirección en situaciones de trabajo a baja velocidad y en terreno más técnico. Además, está diseñado para ofrecer menos asistencia a altas velocidades y más asistencia a bajas velocidades.

## LINQ

El exclusivo sistema LinQ de instalación rápida permite añadir y retirar accesorios Can-Am en tan solo segundos, entre ellos, maletas, bolsas modulares, extensiones de portaequipajes y más.

## VISCO-LOK

Nuestro exclusivo diferencial delantero de bloqueo automático progresivo supervisa constantemente la velocidad de las ruedas delanteras. Si detecta que una rueda gira más rápido que la otra, envía más potencia a la rueda con mejor tracción. El conductor no necesita hacer nada para activar el sistema. Y el diferencial delantero Visco-Lok de bloqueo automático viene sin limitador de velocidad.


## ERGONOMÍA

Nosotros no nos conformamos con poner un asiento en una máquina de rendimiento excelente, sino que diseñamos el vehículo completo para adaptarse a ti. El diseño de la posición del asiento y el cojín maximiza el confort y te ofrece ergonomía óptima para que puedas prolongar tu tiempo en la pista.



# TECNOLOGÍA

## ATV



### MOTOR ROTAX

Empezamos la creación de cada ATV Can-Am con un motor Rotax que presenta potencia líder de clase y la mejor relación peso-potencia del sector. El ATV entero está diseñado para funcionar con esta potencia, lo que te ofrece una gran ventaja en rendimiento. Esto se aplica igualmente a todos nuestros exclusivos motores.

### ABS - CONTROL TOTAL

Can-Am se enorgullece de proporcionar los primeros ATV del mundo equipados con ABS (sistema de frenos antibloqueo), desarrollados específicamente para pilotos todoterreno. Además, los frenos no solo sirven para reducir la velocidad o parar, sino que también mejoran la estabilidad en las curvas y la sensibilidad de la conducción.


### VISCO-4LOK

Todo agarre, cero deslizamiento. Función de bloqueo mecánico total ahora disponible en nuestros modelos premium. Cuando las condiciones exigen un diferencial delantero bloqueado, el conductor puede BLOQUEAR manualmente el diferencial delantero.

### LUCES LED

Los modelos Outlander y Renegade vienen con los 4 nuevos módulos LED de alto rendimiento que proporcionan visibilidad insuperable en condiciones de oscuridad. Luminosidad superior y vista ampliada a lo largo y ancho.

## SSV



### MOTOR ROTAX

Los motores Rotax se encuentran entre los motores más populares, admirados por su precisión, rendimiento y fiabilidad.

### SUSPENSIONES

Absorción de baches optimizada con TTI y TTA. La suspensión TTA diseñada especialmente para uso recreativo y de servicio proporcionará conducción suave en cualquier terreno, mientras que la suspensión TTI te garantiza el desplazamiento del vehículo solo en la dirección que desees, con tracción mejorada y transferencia óptima de la potencia al terreno.

### BTCS - MANEJO LÍDER DE CLASE

El exclusivo sistema de control de tracción y freno (BTCS), único en el sector, resulta en estupendas cualidades de manejo y estabilidad incluso en condiciones de conducción extremas. Disponible en modelos Maverick Trail, Maverick Sport y Traxter seleccionados.



E10

# HOMOLOGACIÓN UE

Todos los modelos T están homologados bajo la categoría UE de tractores (167/2013/CE). Los modelos excluidos de la categoría T no están homologados para uso en vías públicas.





## LA CALIDAD QUE MERECE UNA INVERSIÓN

Puede que la competencia intente copiar nuestros productos, pero hay algunas cosas que nunca igualarán: el diseño innovador, las capacidades off-road y la adaptación y el acabado de nuestros vehículos. Con cuatro centros dedicados a la tecnología avanzada, Can-Am innova constantemente para ofrecer una experiencia de conducción óptima con tecnología revolucionaria.

## LA INTELIGENCIA QUE NOS DISTINGUE

Los accesorios no solo optimizarán el aspecto de tu vehículo, sino que también mejorarán cada salida y cada tarea que lleves a cabo. Y gracias al exclusivo sistema de sujeción LinQ, todo resulta más sencillo y práctico. De diseño inteligente y uso fácil. Los exclusivos accesorios LinQ se acoplan a tu Can-Am sin complicaciones, para que puedas concentrarte en la tarea que te ocupa.



## CREADOS EN CANADÁ, CONDUCIDOS EN TODO EL MUNDO

Los vehículos Can-Am han sido desarrollados y probados en condiciones extremas en Canadá, creados para rendir en cualquier paraje. Se las han visto con el frío y el calor en nuestros intensos centros de pruebas, así que ya sea en nieve, hielo, barro, arena o tierra, nuestras máquinas pueden superarlo todo.





# BRP REIMAGINA EL MODO EN QUE TE MUEVES POR EL MUNDO

Can-Am es una de las muchas historias de éxito de BRP, la empresa internacional detrás de algunos de los productos y experiencias más atrevidamente innovadores para tu disfrute y desplazamientos.

Y es que el destino no es lo más importante, pero el trayecto, tu trayecto, desde luego que lo es.

Descubre nuestras marcas:

**ski-doo** **LYNX** **SEA-DOO** **can-am** **ROTAX** **ALUMACraft** **MANITOU** **QUINTREX**

[www.brp.com](http://www.brp.com)





# OBTÉN LOS DETALLES EN TU CONCESIONARIO CAN-AM OFF-ROAD

CANAMOFFROAD.COM

Instagram icon CANAMOFFROAD

Facebook icon CANAMOFFROAD

#CANAMOFFROADLIFE

